


INTEX®

INTEX IBERIA - MCS

DIVERSIÓN PARA TODA LA FAMILIA



PISCINAS, SPAS & ACCESORIOS

AGP 2015
ABOVE GROUND POOLS

PureSpa™
The Ultimate Spa Experience BY INTEX®

Piscinas

INTEX®



PISCINAS EASY SET®



PISCINAS ULTRA FRAME™



PISCINAS ARMAZÓN METÁLICO



PISCINAS SEQUOIA SPIRIT™





Piscinas Easy Set®



de 1.83m x 51cm
hasta 5.49m x 1.22m



Piscinas Armazón Metálico

Piscinas Ovaladas



de 3.05m x 76cm
hasta 7.32m x 1.32m



Piscinas Circulares



de 3.05m x 76cm
hasta 7.32m x 1.32m



Piscinas Rectangulares

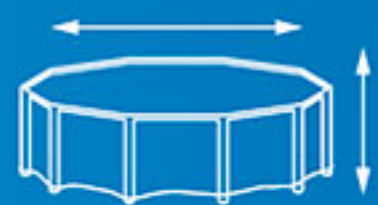


de 2.2m x 1.5m x 60cm
hasta 4.5m x 2.2m x 84cm



Piscinas Ultra Frame™

Piscinas Circulares



de 16' x 48" (4.88m x 1.22m)
hasta 18' x 52" (5.49m x 1.32m)



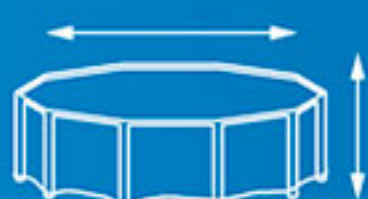
Piscinas Rectangulares



de 4.0m x 4.0m x 1.0m
hasta 9.75m x 4.88m x 1.32m



Piscinas Sequoia Spirit™




de 4.78m x 1.24m
hasta 5.69m x 1.35m

Piscinas Easy Set®

Sencillez y Practicidad.

Las piscinas Easy Set están compuestas de una única pieza y no requieren de estructuras rígidas para mantener su forma.

Fáciles de montar, mantener y guardar.



3 capas de PVC-Poliéster de primera calidad.



1.250L / 2.006L

1.250L para Ref: 54902/56006/56007
2.006L para Ref: 56922/56422/56932



3.785L / 5.678L

3.785L para Ref: 56412/54908/54916
5.678L para Ref: 54920

INTEX®
EASY SET®



2.44m x 76cm

Medidas aproximadas



REFERENCIA	DEPURADORA / TIPO (FILTRO)	STD	CAPACIDAD	CODIGO BARRAS
56970 (28110)	-	1	2.419L	8 412842 569706
56006 (28112)	1.250L / H	1	2.419L	8 412842 560062

Tiempo montaje aprox. 10 minutos



3.05m x 76cm

Medidas aproximadas



REFERENCIA	DEPURADORA / TIPO (FILTRO)	STD	CAPACIDAD	CODIGO BARRAS
56920 (28120)	-	1	3.853L	8 412842 569201

Tiempo montaje aprox. 10 minutos



3.66m x 76cm

Medidas aproximadas



REFERENCIA	DEPURADORA / TIPO (FILTRO)	STD	CAPACIDAD	CODIGO BARRAS
56420 (28130)	-	1	5.621L	8 412842 564206
56422 (28132)	2.006L / A	1	5.621L	8 412842 564220

Tiempo montaje aprox. 10 minutos



3.66m x 91cm

Medidas aproximadas



REFERENCIA	DEPURADORA / TIPO (FILTRO)	STD	CAPACIDAD	CODIGO BARRAS
56932 (28146)	2.006L / A	1	6.734L	8 412842 569324

Tiempo montaje aprox. 10 minutos



4.57m x 91cm

Medidas aproximadas



REFERENCIA	DEPURADORA / TIPO (FILTRO)	STD	CAPACIDAD	CODIGO BARRAS
56412 (28162)	3.785L / A	1	10.681L	8 412842 564121

Tiempo montaje aprox. 15 minutos

4.57m x 1.07m

Medidas aproximadas



REFERENCIA	DEPURADORA / TIPO (FILTRO)	ESCALERA	TAPIZ	COBERTOR	STD	CAPACIDAD	CODIGO BARRAS
54908 (28166)	3.785L / A	•	•	•	1	12.430L	8 412842 549081

Tiempo montaje aprox. 15 minutos

4.57m x 1.22m

Medidas aproximadas



REFERENCIA	DEPURADORA / TIPO (FILTRO)	ESCALERA	TAPIZ	COBERTOR	STD	CAPACIDAD	CODIGO BARRAS
54916 (28168)	3.785L / A	•	•	•	1	14.141L	8 412842 549166

Tiempo montaje aprox. 15 minutos

5.49m x 1.22m

Medidas aproximadas



REFERENCIA	DEPURADORA / TIPO (FILTRO)	ESCALERA	TAPIZ	COBERTOR	STD	CAPACIDAD	CODIGO BARRAS
54920 (28176)	5.678L / A	•	•	•	1	20.647L	8 412842 549203

Tiempo montaje aprox. 30 minutos

Piscinas Armazón Metálico




Piscina Ovalada
Piscinas Circulares
Piscinas Rectangulares

Resistencia y Estabilidad.

Las Metal Frame son piscinas de Estructura Metálica compuestas por piezas independientes, ensambladas unas con otras formando un armazón rígido y estable.
Piscinas de larga duración y fácil mantenimiento.



Piscina Ovalada




3 capas de PVC-Poliéster de primera calidad.



3.785L para Ref: 54932


5.49m x 3.05m x 1,07m
Medidas aproximadas

REFERENCIA	DEPURADORA / TIPO (FILTRO)	ESCALERA	TAPIZ	COBERTAR	STD	CAPACIDAD	CODIGO BARRAS
54932 (28192)	3.785L / A	•	•	•	1	10.920L	



Tiempo montaje aprox. 30 minutos

Piscinas Circulares



3 capas de PVC-Poliéster de primera calidad.

2.006L para Ref: 56996
3.785L para Ref: 54942/54946
5.678L para Ref: 54952
9.463L para Ref: 54980

3.05m x 76cm
Medidas aproximadas



REFERENCIA	DEPURADORA / TIPO (FILTRO)	ESCALERA	TAPIZ	COBERTOR	STD	CAPACIDAD	CODIGO BARRAS
56997 (28200)	-	-	-	-	1	4.485L	8 412842 569973

56008 (28202)	1.250L / H	-	-	-	1	4.485L	8 412842 560086
---------------	-------------------	---	---	---	---	--------	-----------------

Tiempo montaje aprox. 30 minutos

3.66m x 76cm
Medidas aproximadas



REFERENCIA	DEPURADORA / TIPO (FILTRO)	ESCALERA	TAPIZ	COBERTOR	STD	CAPACIDAD	CODIGO BARRAS
56996 (28212)	2.006L / A	-	-	-	1	6.503L	8 412842 569966

Tiempo montaje aprox. 30 minutos

4.57m x 91cm
Medidas aproximadas



REFERENCIA	DEPURADORA / TIPO (FILTRO)	ESCALERA	TAPIZ	COBERTOR	STD	CAPACIDAD	CODIGO BARRAS
54942 (28232)	3.785L / A	•	•	•	1	12.422 L	8 412842 549425

Tiempo montaje aprox. 45 minutos

4.57m x 1.22m
Medidas aproximadas



REFERENCIA	DEPURADORA / TIPO (FILTRO)	ESCALERA	TAPIZ	COBERTOR	STD	CAPACIDAD	CODIGO BARRAS
54946 (28236)	3.785L / A	•	•	•	1	16.805L	8 412842 549463

Tiempo montaje aprox. 45 minutos

5.49m x 1.22m
Medidas aproximadas



REFERENCIA	DEPURADORA / TIPO (FILTRO)	ESCALERA	TAPIZ	COBERTOR	STD	CAPACIDAD	CODIGO BARRAS
54952 (28252)	5.678L / A	•	•	•	1	24.311L	8 412842 549524

Tiempo montaje aprox. 60 minutos

7.32m x 1.32m
Medidas aproximadas



REFERENCIA	DEPURADORA / TIPO (FILTRO)	ESCALERA	TAPIZ	COBERTOR	STD	CAPACIDAD	CODIGO BARRAS
54938 (28262)	9.463L / B	•	•	•	1	47.241L	8 412842 549388

Tiempo montaje aprox. 60 minutos



Piscinas Rectangulares



3 capas de PVC-Poliéster de primera calidad.



2.2m x 1.5m x 60cm

Medidas aproximadas



REFERENCIA	STD	CAPACIDAD	CODIGO BARRAS
58983 (28270)	1	1.662L	8 412842 589834

Tiempo montaje aprox. 30 minutos

2.6m x 1.6m x 65cm

Medidas aproximadas



REFERENCIA	STD	CAPACIDAD	CODIGO BARRAS
58980 (28271)	1	2.282L	8 412842 589803

Tiempo montaje aprox. 30 minutos

3m x 2m x 75cm

Medidas aproximadas



REFERENCIA	STD	CAPACIDAD	CODIGO BARRAS
58981 (28272)	1	3.834L	8 412842 589810

Tiempo montaje aprox. 30 minutos

4.5m x 2.2m x 84cm

Medidas aproximadas



REFERENCIA	STD	CAPACIDAD	CODIGO BARRAS
56982 (28273)	1	7.127L	8 412842 569829

Tiempo montaje aprox. 30 minutos



Piscinas Ultra Frame™


Piscinas Circulares
Piscinas Rectangulares

Calidad y Robustez.

Las piscinas Ultra Frame se caracterizan por la robustez que le proporciona su estructura de tubos de perfil exagonal ensamblados y un material Tricapa de gran resistencia, que acompañados de sus depuradoras y filtros de Arena las convierten en piscinas de gran duración y resistencia ideales para jardín, campo, etc.



Piscinas Circulares



3 capas de PVC-Poliéster de primera calidad.

◀ 4.5m³ para Ref: 54924
7.9m³ para Ref: 54926



4.88m x 1.22m
Medidas aproximadas



REFERENCIA	DEPURADORA ARENA	ESCALERA	TAPIZ	COBERTOR	STD	CAPACIDAD	CODIGO BARRAS
54924 (28324)	4.5m³	•	•	•	1	19.156L	 8 412842 549241

Tiempo montaje aprox. 45 minutos

5.49m x 1.32m
Medidas aproximadas



REFERENCIA	DEPURADORA ARENA	ESCALERA	TAPIZ	COBERTOR	STD	CAPACIDAD	CODIGO BARRAS
54926 (28332)	7.9m³	•	•	•	1	26.423L	 8 412842 549265

Tiempo montaje aprox. 60 minutos

Piscinas Rectangulares



4.5m³ para Ref: 54982 ▲
7.9m³ para Ref: 54980/54984
10.5m³ para Ref: 54990

4.00m x 2.00m x 1.00m
Medidas aproximadas



REFERENCIA	DEPURADORA / TIPO (FILTRO)	ESCALERA	TAPIZ	COBERTOR	STD	CAPACIDAD	CODIGO BARRAS
54182 (28350)	2.006L / A	•	-	-	1	6.836L	8 412842 541825

Tiempo montaje aprox. 45 minutos

5.49m x 2.74m x 1.32m
Medidas aproximadas



REFERENCIA	DEPURADORA ARENA	ESCALERA	TAPIZ	COBERTOR	STD	CAPACIDAD	CODIGO BARRAS
54982 (28352)	4.5m ³	•	•	•	1	17.203L	8 412842 549821

Tiempo montaje aprox. 60 minutos

7.32m x 3.66m x 1.32m
Medidas aproximadas



REFERENCIA	DEPURADORA ARENA	ESCALERA	TAPIZ	COBERTOR	KIT MANTENIMIENTO	KIT VOLEY BALL	STD	CAPACIDAD	CODIGO BARRAS
54984 (28362)	7.9m ³	•	•	•	-	-	1	31.805L	8 412842 549845


Tiempo montaje aprox. 60 minutos

9.75m x 4.88m x 1.32m
Medidas aproximadas



REFERENCIA	DEPURADORA ARENA	ESCALERA	TAPIZ	COBERTOR	KIT MANTENIMIENTO	KIT VOLEY BALL	STD	CAPACIDAD	CODIGO BARRAS
54990 (28372)	10.5m ³	•	•	•	-	-	1	54.368L	8 412842 549906

Tiempo montaje aprox. 90 minutos




3 capas de PVC-Poliéster de primera calidad.

INTEX®

Piscinas Sequoia Spirit™

Elegancia y Calidad.

La gama de piscinas Sequoia Spirit de Intex aporta una apariencia clásica y elegante gracias a unos paneles de PVC que reproducen la madera. Su estructura está formada por un sistema metálico ensamblado, rígido y estable.



3 capas de PVC-Poliéster de primera calidad.



4.5m³ para Ref: 54928
7.9m³ para Ref: 54930



4.78m x 1.24m
Medidas aproximadas



REFERENCIA	DEPURADORA ARENA	ESCALERA	TAPIZ	COBERTOR	STD	CAPACIDAD	CODIGO BARRAS
54928 (28382)	4.5m³	•	•	•	1	16.805L	8 412842 549289

Tiempo montaje aprox. 120 minutos

5.69m x 1.35m
Medidas aproximadas



REFERENCIA	DEPURADORA ARENA	ESCALERA	TAPIZ	COBERTOR	STD	CAPACIDAD	CODIGO BARRAS
54930 (28392)	7.9m³	•	•	•	1	26.423L	8 412842 549302

Tiempo montaje aprox. 150 minutos

Innovación

en limpieza de Piscinas.

INTEX®



KRYSTAL CLEAR™
SISTEMAS DE LIMPIEZA



**ACCESORIOS DE
PISCINA**





KRYSTAL CLEAR™ SISTEMAS DE LIMPIEZA



Depuradoras

Sistemas de Filtración

Sistemas de mantenimiento que combinan la facilidad de manejo con el rendimiento, proporcionando un óptimo sistema de limpieza del agua. Disponemos de dos sistemas de filtración: por cartucho, indicado para piscinas de pequeño y mediano tamaño, fácil de manejar y con un adecuado rendimiento; y por arena, recomendado para piscinas de mediano y gran tamaño, que proporciona una limpieza muy efectiva a un coste muy reducido.



Sistemas de Saneamiento

Los sistemas de saneamiento son sistemas de mantenimiento químico, que combinados con los sistemas de filtrado proporcionan el complemento perfecto para el tratamiento total del agua de su piscina. Fácil manejo y bajo mantenimiento que le proporcionarán agua cristalina sin bacterias mediante la generación de cloro de forma limpia, natural y segura.



Sistemas Combinados

Sistemas que combinan la efectividad de los sistemas de filtración con los sistemas de generación de cloro, presentado todo en un mismo equipo, para facilitar aún más el manejo y así poder disfrutar cómodamente de agua limpia y cristalina.



ACCESORIOS DE PISCINA

Accesorios de Limpieza

Sistemas de Filtración



Depuradoras de Cartucho

La filtración por medio de cartucho asegura una mejor calidad y un óptimo rendimiento del proceso. Su instalación y utilización es muy fácil.



Depuradoras de Arena

El sistema de depuración por arena es uno de los métodos más indicados para mantener el agua limpia y cristalina. No sólo es un método económico, ecológico y efectivo sino que además tiene un mantenimiento muy sencillo.

Sistemas de Filtración

1-Depuradoras de Cartucho.

2-Depuradoras de Arena.


Tipos de Filtro **A B H**



1 5 MODELOS Depuradoras de Cartucho




VALIDA PARA PISCINAS REF:

REF	CAUDAL BOMBA	POTENCIA W.	FILTRO	PROGRAMADOR	TEMP. MAX. AGUA	ALT. MAX. AGUA	PESO BRUTO	STD	CODIGO BARRAS
58604 (28604)	2.006L	45W	Tipo A	NO	35°C	1M	12Kg	4	

GRADO DE PROTECCIÓN IPX5 / IPX7



VALIDA PARA PISCINAS REF:

REF	CAUDAL BOMBA	POTENCIA W.	FILTRO	PROGRAMADOR	TEMP. MAX. AGUA	ALT. MAX. AGUA	PESO BRUTO	STD	CODIGO BARRAS
56638 (28638)	3.785L	99W	Tipo A	NO	35°C	1M	14.7Kg	4	

GRADO DE PROTECCIÓN IPX5 / IPX7



VALIDA PARA PISCINAS REF:

REF	CAUDAL BOMBA	POTENCIA W.	FILTRO	PROGRAMADOR	TEMP. MAX. AGUA	ALT. MAX. AGUA	PESO BRUTO	STD	CODIGO BARRAS
56636 (28636)	5.678L	165W	Tipo A	SI (12H MAX)	35°C	1M	7.1Kg	1	

GRADO DE PROTECCIÓN IPX5 / IPX7



VALIDA PARA PISCINAS REF:

REF	CAUDAL BOMBA	POTENCIA W.	FILTRO	PROGRAMADOR	TEMP. MAX. AGUA	ALT. MAX. AGUA	PESO BRUTO	STD	CODIGO BARRAS
56634 (28634)	9.463L	360W	Tipo B	SI (12H MAX)	35°C	1,5M	7.1Kg	1	

GRADO DE PROTECCIÓN IPX5



Válvula de Funciones



Prefiltro



Indicador de Presión



Programador



Depósito de Arena



Motor



MATERIAL A UTILIZAR: ARENA DE SÍLICE Nº 20 / ARENA DE VIDRIO - RANGO: 0,45 / 0,85 mm - COEFICIENTE DE UNIFORMIDAD INFERIOR A 1,75.



VALIDA PARA PISCINAS REF:

REF	CAUDAL BOMBA MAX.	POTENCIA MOTOR	FUNCIONES VALVULA	DIM TANQUE ARENA	CAP TANQUE ARENA	PREFILTRO	PROGRAM.	PRESIÓN TRABAJO MAX.	TEMP. MAX. AGUA	ALT. MAX. AGUA	STD	CODIGO BARRAS
56640 (28644)	4.500L	190/0.25 W/hp	6+ NEUTRAL	ø254mm	12kg/8,5 kg Arena / Arena Vidrio	SI	SI (12H MAX)	1.4 Bar	35°C	3M	1	

GRADO DE PROTECCIÓN IPX4



VALIDA PARA PISCINAS REF:

REF	CAUDAL BOMBA MAX.	POTENCIA MOTOR	FUNCIONES VALVULA	DIM TANQUE ARENA	CAP TANQUE ARENA	PREFILTRO	PROGRAM.	PRESIÓN TRABAJO MAX.	TEMP. MAX. AGUA	ALT. MAX. AGUA	STD	CODIGO BARRAS
56686 (28646)	7.900L	370/0.5 W/hp	6+ NEUTRAL	ø305mm	23kg/16 kg Arena / Arena Vidrio	SI	SI (12H MAX)	2 Bar	35°C	3M	1	

GRADO DE PROTECCIÓN IPX4



VALIDA PARA PISCINAS REF:

REF	CAUDAL BOMBA MAX.	POTENCIA MOTOR	FUNCIONES VALVULA	DIM TANQUE ARENA	CAP TANQUE ARENA	PREFILTRO	PROGRAM.	PRESIÓN TRABAJO MAX.	TEMP. MAX. AGUA	ALT. MAX. AGUA	STD	CODIGO BARRAS
56674 (28648)	10.500L	550/0.75 W/hp	6+ NEUTRAL	ø360mm	35kg/25 kg Arena / Arena Vidrio	SI	SI (12H MAX)	2 Bar	35°C	3M	1	

GRADO DE PROTECCIÓN IPX4



VALIDA PARA PISCINAS REF:

REF	CAUDAL BOMBA MAX.	POTENCIA MOTOR	FUNCIONES VALVULA	DIM TANQUE ARENA	CAP TANQUE ARENA	PREFILTRO	PROGRAM.	PRESIÓN TRABAJO MAX.	TEMP. MAX. AGUA	ALT. MAX. AGUA	STD	CODIGO BARRAS
56672 (28652)	12.000L	650/0.95 W/hp	6+ NEUTRAL	ø410mm	55kg/38 kg Arena / Arena Vidrio	SI	SI (12H MAX)	2 Bar	35°C	3M	1	

GRADO DE PROTECCIÓN IPX4

Sistemas de Saneamiento



Clorador Salino

Los sistemas de cloración salina de Intex son una manera muy ecológica y económica de tratar el agua de su piscina, gracias a la utilización del nuevo sistema E.C.O. que reduce la necesidad de cloro en un 60% aprox.. Facilidad de uso, sin necesidad de manipular productos químicos potencialmente peligrosos. Eficaz contra la aparición de algas.



Generador de Ozono

El sistema de generación de ozono proporciona un complemento perfecto para la generación natural de cloro, permitiendo además una limpieza del agua natural con el aporte de una pequeña cantidad de cloro generado sin olores y de manera totalmente natural.

Sistemas de Saneamiento

1-Clorador Salino

2-Generador de Ozono

1. Clorador Salino

2 MODELOS



VALIDA PARA PISCINAS REF:

REF	CAUDAL BOMBA MÍNIMO / MÁXIMO	POTENCIA MOTOR	CLORO GENERADO	TIPO DE CONTROL	PROGRAMADOR	CAP. MAX PISCINA	STD	CODIGO BARRAS
56010 (28668)	2.650 / 11.355L	65W	5grs/h	LED de 3 botones	SI(12H MAX)	26.500L	2	8 412842 560109



VALIDA PARA PISCINAS REF:

REF	CAUDAL BOMBA MÍNIMO / MÁXIMO	POTENCIA MOTOR	CLORO GENERADO	TIPO DE CONTROL	PROGRAMADOR	CAP. MAX PISCINA	STD	CODIGO BARRAS
56011 (28670)	2.650 / 11.355L	125W	12grs/h	LED de 3 botones	SI(12H MAX)	56.800L	2	8 412842 560116

2. Generador de Ozono + Cloro

1 MODELO



VALIDA PARA PISCINAS REF:

REF	CAUDAL BOMBA MÍNIMO REQUERIDO	POTENCIA MOTOR	CLORO GENERADO	TIPO DE CONTROL	PROGRAMADOR	STD	CODIGO BARRAS
56608 (28666)	5.678L	125W	11grs/h	LED de 3 botones	SI(12H MAX)	1	8 412842 566088



Panel de control fácil de usar



Indicador para cambio de generador



Electrodo de Titanio

Sistemas Combo (Filtración y Saneamiento)



Depuradora Arena + Clorador Salino.

Perfecta combinación para un adecuado mantenimiento de su piscina, que le permitirá un correcto filtrado con un óptimo rendimiento y un tratamiento del agua adecuado gracias a su sistema E.C.O., que permite excelentes resultados con un aporte de un 60% menos de cloro, generado de manera natural.



Depuradora Cartucho + Clorador Salino.

Excelente combinación para un mantenimiento apropiado que le permitirá mantener el agua de su piscina limpia y cristalina, gracias a su económico sistema de filtrado por arena y un tratamiento del agua adecuado gracias a su sistema E.C.O.

Sistemas Combinados

1-Depuradora Arena + Clorador Salino.

2-Depuradora Cartucho + Clorador Salino.

1. Depuradora Arena + Clorador Salino

1 MODELO

MATERIAL A UTILIZAR: ARENA DE SÍLICE Nº 20 / ARENA DE VIDRIO - RANGO: 0,45 / 0,85 mm - COEFICIENTE DE UNIFORMIDAD INFERIOR A 1,75.



VALIDA PARA PISCINAS REF:

REF	CAPAC. MAX. PISCINA	CAUDAL BOMBA MAX.	POTENCIA MOTOR	FUNCIONES VALVULA	DIM TANQUE ARENA	CAPAC. TANQUE ARENA
56678 (28678)	32.200L	6.000L/h	470/0.5 W/hp	6+ NEUTRAL	ø360mm	25kg/18 kg Arena / Arena Vidrio

COLORO GENERADO	PREFILTRO	PRESIÓN TRABAJO MAX.	TEMP. MAX. AGUA	ALT. MAX. AGUA	TIPO DE CONTROL	PROGRAMADOR	STD	CODIGO BARRAS
7 grs/h	SI	2 Bar	35°C	3m	LED de 3 botones	SI (12H MAX)	1	

GRADO DE PROTECCIÓN IPX4

2. Depuradora Cartucho + Clorador Salino

1 MODELO




VALIDA PARA PISCINAS REF:

REF	CAPAC. MAX. PISCINA	CAUDAL BOMBA MAX.	POTENCIA MOTOR	TIPO CARTUCHO
54616 (28672)	26.500L	4.500L/h	230W	Tipo A

COLORO GENERADO	TEMPERATURA MAX.AGUA	ALTURA MAX. AGUA	TIPO DE CONTROL	PROGRAMADOR	STD	CODIGO BARRAS
5 grs/h	35°C	2m	LED de 3 botones	SI (12H MAX)	1	

GRADO DE PROTECCIÓN IPX4



Accesorios para Piscinas.



CALENTADOR para piscinas

REF STD 4

56684
(28684) 8 412842 566842

- Sensor conocimiento de nivel de agua.



ALFOMBRA SOLAR para piscinas



ALFOMBRA SOLAR de 1m²

- Incrementa la temperatura del agua entre 3oC - 5oC
- Compatible con piscinas automontables sobre suelo hasta 30.280L y depuradoras inferiores a 9.463 L/Hr
- Fácil de drenar y almacenar

Incluye:

- Puntos de fijación a manguera de 32mm
- 2 Adaptadores de 38mm para la conexión de la manguera
- Válvula de derivación



INTEX®

PureSpa™

BY INTEX®



Esperimenta la sensación SPA





PureSpa™ with Fiber-Tech™ Technology

DISEÑO CONFORTABLE Y PENSADO PARA QUE DURE MUCHOS AÑOS.



U.S. Patent No. 8,562,773

Introduciendo Tecnología Fiber-Tech™, diseñado para ofrecer una estabilidad superior, manteniendo una superficie cómoda para una experiencia de spa de lujo

5 Razones Para Poseer (Tener) Un Purespa


- Confortable
- Resistente
- Portátil
- Fácil montaje
- Diseño innovador



Mejora en el standart de fabricación utilizando fibras ligeras de alta calidad para una mayor durabilidad.




Spa Hinchable Convencional



PureSpa™ by INTEX®

La tecnología Fiber-Tech™ ofrece el confort y la resistencia definitiva.

Durable Exterior

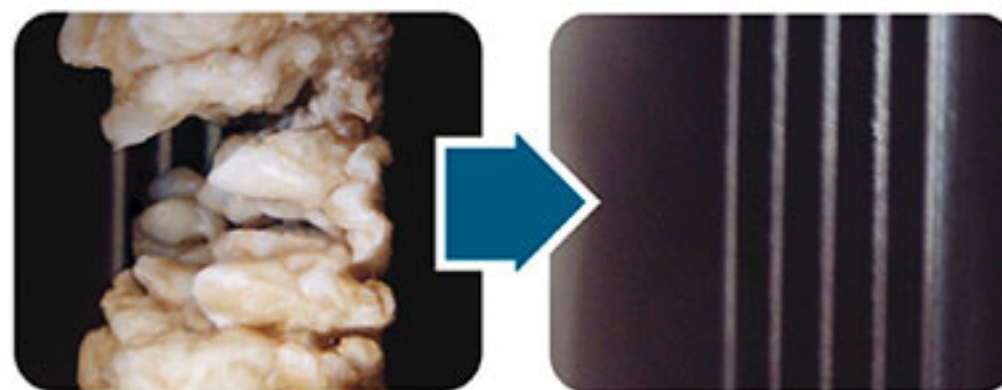


3 capas de PVC-Poliéster de primera calidad.

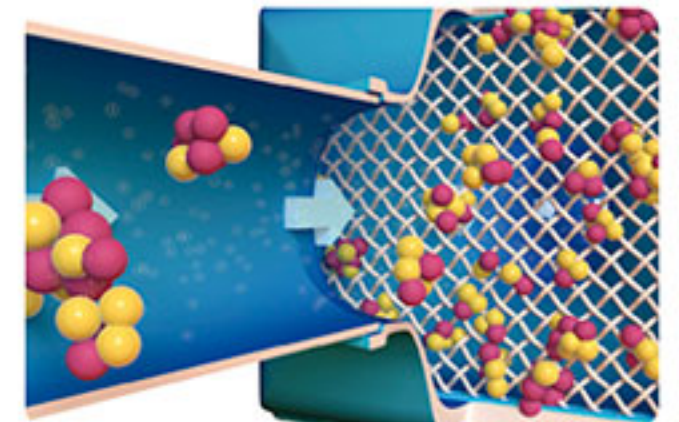


Construido en el sistema de tratamiento anticál hace más suave el agua para la piel y la ropa.

Sistema Innovador Antical Para El Tratamiento Del Agua Dura



El flujo de agua dura reduce los límites de la vida de su Spa.



Las partículas de calcio del agua dura son retenidas en el filtro dejando el agua depurada y blanda en el Spa.



El sistema Salwater utiliza una célula electrolítica que transforma la sal en cloro natural, el cual permite un mantenimiento natural de su Spa industry first - hard water treatment system.

Sistema De Generación De Cloro Natural Saltwater



Sistema De Calentamiento Del Agua Potente Y Seguro



El sistema de calentamiento está diseñado para maximizar la transferencia de calor al agua, al tiempo que garantiza el máximo nivel de seguridad, rendimiento y longevidad.

Bubble Therapy
BY INTEX®

Jet Massage
BY INTEX®

Jet & Bubble Deluxe
BY INTEX®



Características Estándar

Para Amigos y Familias



Capacidad para 4 personas

Control Simple



Interfaz fácil de usar

Fácil Transporte y almacenamiento



Fuertes asas para un transporte cómodo



Bolsa de mantenimiento y transporte

Seguridad



Andajes para la cubierta

Mínima Pérdida de Calor



Cubierta para minimizar la pérdida de calor



Tapiz para proteger la base del Spa

Fácil Mantenimiento



Dispensador químico para el mantenimiento




Filtro reemplazable

Bubble Therapy

BY INTEX®

Circular Burbujas



PURESPA circular

REF STD 1

55006 (28404)



Especificaciones

Item #	Número de Plazas	Capacidad de Agua	Forma	Medidas	Altura	Material	Peso Bruto	Potencia Bomba Burbujas	Calentador	Caudal	Rango de Temperatura	Aumento de Temperatura	Salidas de Burbujas	Potencia Sistema Antical
55.006 MEJORADO	4	795L	Circular		71cm	PVC Laminado	49.3 kg	800W	2,200W	1,741 L/hr	20° ~ 40°C	1.5° ~ 2.5°C/hr	120	10 W

120 maneras para darse un capricho



Interfaz fácil de usar



120 chorros de burbujas para relajarse



Sistema Antical

Jet Massage

BY INTEX®

Circular Jets



JET MASSAGE circular

REF STD 1

55007 (28422)



Sistema Antical

REF STD 1

55008 (28424)



Sistema Antical



Clorador Salino

Especificaciones

Item #	Número de Plazas	Capacidad de Agua	Forma	Medidas	Altura	Material	Peso Bruto	Potencia Bomba	Calentador	Caudal	Rango de Temperatura	Aumento de Temperatura	Número de Jets	Presión Jet	Potencia Sistema Antical	Potencia Clorador Salino
55.007 MEJORADO	4	795L	Circular		71cm	PVC Laminado	68.1 kg	650W	2,200W	1,741 L/hr	20° ~ 40°C	1.5° ~ 2.5°C/hr	4	0.48 ~ 0.69 bar Ajustable	10 W	-
55.008 MEJORADO							69.0 kg									20 W

Disfruta de un masaje Hidro-Terapéutico



Interfaz fácil de usar



4 Jets de masaje con presión de agua ajustable de alta potencia para la relajación



Bomba eléctrica y manual incluida



Jet & Bubble Deluxe


BY INTEX®

Octogonal Jets + Burbujas



JET & BUBBLE
octogonal

REF STD 1
55009
(28454) 8 412842 550094



Especificaciones

Item #	Nº Plazas	Capacidad de Agua	Forma	Medidas	Altura	Material	Peso Bruto	Pot. Bomba Burbujas	Potencia Bomba	Calentador	Caudal	Rango de Temperatura	Aumento de Temperatura	Nº Jets	Salidas de Burbujas	Presión Jet	Potencia Sistema Antical	Potencia Clorador Salino
55.009 NUEVO	4	795L	Octogonal		71cm	PVC Laminado	70.4 kg	800W	650W	2,200W	1,741 L/hr	20° ~ 40°C	1.5° ~ 2.5°C/hr	4	120	0.48 ~ 0.69 bar Ajustable	10 W	20 W

Donde el lujo une a la tecnología



Interfaz fácil de usar



4 potentes chorros de masaje ajustables y 120 chorros de burbujas con calefacción



Sistema Antical



Clorador Salino



INTEX IBERIA MCS - MEDIA CELL SOLUTIONS S.L.
Empresa Asociada para España y Portugal de INTEX Development Co Ltd.

Calle Pinoses, 14 - Polígono Industrial Alfas II
03440 Ibi / Alicante / España
T: 965 550 457 / Fax: 902 767 020
infoweb@intex.es
www.intex.es

INTEX SERVICE IBERIA

Asistencia técnica y consultas para clientes y consumidores.

ESPAÑA. sac@intex.es / T: 902 767 010 / Fax: 902 767 020
PORTUGAL. sacpt@intex.es / T: 211 104 361 / Fax: 707 506 090
www.intexserviceiberia.com

